

УТВЕРЖДЕН
Советом директоров АО МРМЗ
Протокол №5 от 18 марта 2020 г.

ГОДОВОЙ ОТЧЕТ акционерного общества «Муромский ремонтно-механический завод» за 2019 год

Место нахождения общества: Российская Федерация, 602209, Владимирская область, Муромский район, поселок Механизаторов, д. 40а.

Почтовый адрес общества: Российская Федерация, 602209, Владимирская область Муромский район, поселок Механизаторов, д. 40а.

Генеральный директор



Е.Ф. Чумазин

Контактное лицо
Начальник ПЭО Е.Н. Степанова
Телефон: 8(49234)46902
Факс 8(49234)46922
Адрес электронной почты mrmz-peo@yandex.ru
Адрес страницы в сети Интернет

ВВЕДЕНИЕ

Годовой отчет составлен в соответствии с обязанностью Общества по раскрытию информации согласно главы 10 «Положения о раскрытии информации эмитентами ценных бумаг».

Настоящий годовой отчет содержит оценки и прогнозы уполномоченных органов управления эмитента касательно будущих событий и (или) действий, перспектив развития отрасли экономики, в которой эмитент осуществляет основную деятельность, и результатов деятельности эмитента, в том числе планов эмитента, вероятности наступления определенных событий и совершения определенных действий. Инвесторы не должны полностью полагаться на оценки и прогнозы органов управления эмитента, так как фактические результаты деятельности эмитента в будущем могут отличаться от прогнозируемых результатов по многим причинам. Приобретение ценных бумаг эмитента связано с рисками, описанными в настоящем ежеквартальном отчете.

ИНФОРМАЦИЯ ОБ ЭМИТЕНТЕ

Полное наименование: Акционерное Общество «Муромский ремонтно-механический завод»

Сокращенное наименование: АО МРМЗ

Идентификационный номер налогоплательщика **ИНН 3320003207**

Основной государственный регистрационный номер (ОГРН) 1023302152840

Место нахождения: Российская Федерация, 602209, Владимирская область, Муромский район, поселок Механизаторов, д. 40а.

РАЗДЕЛ I. Сведения о банковских счетах, об аудиторе и финансовом консультанте эмитента, о лицах, подписавших годовой отчет.

1.1. Сведения о банковских счетах эмитента.

Наименование банка	Адрес		№ расчетного счета	Закрытие/открытые в 2019 году
ПАО «Сбербанк России»	Адрес подразделения: 117997, г.Москва ул. Вавилова, д.19	Почтовый адрес: 602267, Владимирская обл., г. Муром, ул.Московская, д.101	40702810210170100219	
			40706810510000001993	
ПАО «МИНБАНК»	РФ г.Москва, ул.Орджоникидзе, д.5	Почтовый адрес: 600015, г. Владимир, проспект Ленина, д.35	40702810400300000788	
ПАО ФИЛИАЛ АКБ «АБСОЛЮТ БАНК»	Россия, 443010, Самарская обл., Самара г., Вилоновская ул., д.20 угол ул.Молодогвардейская, д.156	Операционный офис в г.Н.Новгород, Россия, 603115, Нижегородская обл,г.Нижний Новгород, ул.Студеная д.68А	40702810424000010090	
ПАО «САРОВБИЗ-НЕСБАНК»	Россия, 607189, Нижегородская обл., г. Саров, ул. Силкина, д. 13	Дополнительный офис «Навашинский», 607100, Нижегородская обл., г. Навашино, пер. дзержинского, д. 5	40702810614300000064	

1.2.Сведения об аудиторе.

Наименование: Общество с ограниченной ответственностью "Интерком-Аудит-Муром".

Место нахождения: Владимирская область г. Муром ул. Октябрьская 90 - 72

ОГРН: 1023302159726

Почтовый адрес: 602265 Владимирская область г. Муром ул. Октябрьская 90 - 72

Адрес электронной почты: **не имеет**

Лицензирование отменено. ООО «Интерком-Аудит-Муром» в Реестр аудиторов и аудиторских организаций СРО НП «Российская коллегия аудиторов» включено 30.09.2016 г. За основным регистрационным номером 1023302159726, ОГРЮ 33 № 00670881 от 03.12.2002 г., ОГРН 1023302159726.

1.3. Сведения об оценщике.

Оценка не производилась.

1.4. Сведения о консультантах.

Консультанты не привлекались.

1.5. Сведения о лицах, подписавших годовой отчет.

Чумазин Евгений Федорович

Год рождения: 1955

Должность: **Генеральный директор****Любакова Галина Сергеевна**

Год рождения: 1951

Должность: **Главный бухгалтер****Раздел II. Основная информация о финансово-экономическом состоянии.****2.1. Показатели финансово-экономической деятельности.**

Показатели работы общества за 2017 - 2019 годы

Тыс. руб.

Показатели	Ед. изм.	2017	2018	2019	темпы роста к 2017 году
1. Объем производства					
- действующих ценах	тыс.р.	410233	669294,9	532141,9	129,7
- в сопоставимых ценах	тыс.р.	427078,3	682898,2	532141,9	124,6
- темп роста к предыдущему году (в сопоставимых ценах)	%	103,3	159,9	77,9	
2. Объем отгруженной ТП, работ, услуг					
в действующих ценах	тыс.р.	435322	649096,2	528852	121,5
- темп роста к предыдущему году	%	125,4	149,1	81,5	
3. Балансовая прибыль	тыс.р.	7712	61153,6	24904,8	284
4. Численность	чел.	392	442	400	102
5. ФОТ	тыс.р.	92420,6	131215,5	122430,2	132,5
6. Средняя заработная плата	руб.	19624	24710	25450	129,7
Средняя заработная плата с учетом инфляции	руб.	21081,9	25451,3	25450	120,7
Индекс инфляции		1,025	1,043	1,03	1,074

Объем производства в 2019 г. составил 77,9% к уровню 2018 г., 124,6 % к уровню 2017 г. (в сопоставимых ценах), объем отгруженной продукции 81,5% к уровню 2018 г., 121,5 % к уровню 2017 г. Несмотря на падение объемных показателей по сравнению с предыдущим годом, сохраняется общая положительная динамика развития предприятия. В отчетном году в связи с неполной загрузкой завод 6 месяцев работал по графику 4-х дневной рабочей недели. В результате среднесписочная численность сократилась по сравнению с 2018 годом на 10%, ФОТ на 6,7%. В связи с пересчетом среднесписочной численности падения средней заработной платы не произошло. По статистическим данным отмечается рост средней заработной платы с 2017 года даже с учетом инфляции на 20,7 %.

Стоимость чистых активов Общества возрастает и составляет на 01.01.2020 г. 295406 тыс.руб., прирост составил 24905 тыс.руб., что является положительным фактом. В 2019 году отношение суммы привлеченных средств к капиталу и резервам сократилось с 0,581 до 0,275, что характеризует снижение задолженности. Отношение долгосрочных обязательств к капиталу и резервам также снизилось с 0,205 до 0,026, что показывает сокращение долгосрочных обязательств. Степень покрытия платежей по обслуживанию долгов по сравнению с 2018 годом возросла с 0,762 до 1,149. Незначительно возрос уровень просроченной задолженности с 0,7% в 2018 году до 1,1 % в 2019 г.

Показатели финансово-экономической деятельности

Наименование показателя	Рекомендуемая методика расчета	2018	2019
Производительность труда, руб./чел.	Выручка / Средняя численность работников	1594,1	1415,6
Отношение размера задолженности к собственному капиталу	(Долгосрочные обязательства + Краткосрочные обязательства) / Капитал и резервы	0,581	0,275
Отношение размера долгосрочной задолженности к сумме долгосрочной задолженности и собственного капитала	Долгосрочные обязательства / (Капитал и резервы + Долгосрочные обязательства)	0,205	0,026
Степень покрытия долгов текущими доходами (прибылью)	(Краткосрочные обязательства - Денежные средства) / (Выручка - Себестоимость проданных товаров, продукции, работ, услуг - Коммерческие расходы - Управленческие расходы + Амортизационные отчисления)	0,762	1,149
Уровень просроченной задолженности, %	Просроченная задолженность / (Долгосрочные обязательства + краткосрочные обязательства) x 100	0,7	1,1

2.2. Рыночная капитализация.

Нет.

2.3. Обязательства эмитента.**2.3.1. Заемные средства и кредиторская задолженность**

Наименование показателя	Значение показателя, тыс.руб.
Долгосрочные заемные средства	0
В том числе кредиты	0
займы	0
облигации	0
Краткосрочные заемные средства	10000
В том числе кредиты	0
займы	10000
облигации	0

Просроченной задолженности по кредитам и займам у эмитента нет.

Кредиторская задолженность.

Статья/ Наименование кредитора	Сумма задолженности		Дата образования
	всего	В т.ч. просроченная	
<i>Расчеты с поставщиками, в т.ч.</i>	<i>31112</i>	<i>166,6</i>	<i>12.2019</i>
<i>Расчеты с покупателями и заказчиками</i>	<i>6212</i>	<i>736</i>	<i>12.2019</i>
<i>Задолженность перед персоналом</i>	<i>6123,5</i>	<i>0</i>	
<i>Налоги и сборы</i>	<i>18959,6</i>	<i>0</i>	
<i>Прочие кредиторы</i>	<i>948,9</i>	<i>0</i>	
Итого	63356	902,6	

Прочие обязательства, не отраженные в бухгалтерской (финансовой) отчетности отсутствуют.

2.3.2. Кредитная история эмитента.

У АО «МРМЗ» отсутствуют нарушения по исполнению обязательств по кредитам и договорам займа. Сумма краткосрочных кредитов и займов по состоянию на 31.12.2019 г. – 10000 тыс. руб.;

долгосрочных-0 тыс. руб. Кредитный портфель на 31.12.2019 г. составил 172 млн.руб., в т.ч. АКБ «Абсолют Банк» - 110 млн.руб. (ВКЛ – 110 млн.руб.), ПАО «САРОВБИЗНЕСБАНК» - 52 млн.руб. (ВКЛ), заем 10 млн.руб.

Вид и идентификационные признаки обязательства	
Возобновляемая кредитная линия на осуществление уставной деятельности по договору № НН-009/КСв-2018 от 15.08.2018 г.	
Условия обязательства и сведения о его исполнении	
Наименование и место нахождения кредитора	АКБ «Абсолют Банк» (ПАО) 127051, г. Москва, Цветной бульвар, д. 18
Сумма основного долга на момент возникновения обязательства, руб.	110 000 000
Сумма основного долга на дату окончания отчетного квартала, руб.	0
Срок кредита (займа), лет	1,5 года (до 15.02.2020 г.)
Средний размер процентов по кредиту (займу), % годовых	10,7%, ежемесячно до 980,8 тыс.руб.
Количество процентных (купонных) периодов	18
Наличие просрочек при выплате процентов по кредиту (займу), а в случае их наличия - общее число указанных просрочек и их размер в днях	нет
Планный срок (дата) погашения кредита (займа)	15.02.2020 г.
Фактический срок (дата) погашения кредита	Нет
Иные сведения об обязательстве, указываемые эмитентом по собственному усмотрению	

2.3.3. Обязательства эмитента из предоставленного им обеспечения.

Кредитор	Вид обязательства (договора залога)	Окончание срока действия договора	Сумма обязательств (по балансовой стоимости), тыс.руб.	Вид обеспечения
ПАО "САРОВ-БИЗНЕСБАНК"			3113,4	автотранспорт
			15599,4	Готовая продукция
	№ 09-01/18-33 от 10.07.2018 г.	09.07.2020	5640,9	оборудование
	№ 09-01/18 от 24.08.2018 г.	21.08.2020	2796,3	недвижимость
ИТОГО			27150,0	
АКБ «Абсолют Банк» (ПАО)	№ НН-009/КСв-2018-3/1 от 19.09.2018 г.	15.02.2020	44383,7	недвижимость
	№ НН-009/КСв-2018-3/1 от 19.09.2018 г.	15.02.2020	16678,8	оборудование
ИТОГО			61062,5	
ВСЕГО			88212,5	

2.3.4. Прочие обязательства эмитента.

Отсутствуют.

2.4. Риски, связанные с приобретением ценных бумаг.

2.4.1. Отраслевые риски

Ухудшение ситуации в отрасли может негативным образом отразиться на деятельности Эмитента, в частности привести к снижению объемов производства, потере рынков сбыта, увеличению себестоимости продукции.

Наиболее значимые возможные изменения в отрасли:

- на внешнем рынке:
 - Изменения законодательства, затрагивающего интересы отрасли.
- на внутреннем рынке:
 - Изменения законодательства, затрагивающего интересы отрасли;
 - Ухудшение состояния дел в смежных отраслях.

Предполагаемые действия Эмитента в случае изменения ситуации в отрасли:

- Снижение себестоимости производимой продукции;
- Заключение долгосрочных контрактов с поставщиками сырья и покупателями готовой продукции;

Риски, связанные с возможным изменением на внешних рынках цен на сырье, услуги незначительные, т.к. Эмитент в своей деятельности использует в основном местные источники ресурсов, работ, услуг.

Риски, связанные с возможным изменением на внутренних рынках цен на сырье, услуги, используемые Эмитентом в своей деятельности, существенны, т.к. это может привести к увеличению себестоимости продукции и падению объемов продаж.

Риски, связанные с возможным изменением на внешних рынках цен на продукцию и (или) услуги Эмитента, незначительны, т.к. Эмитент поставляет изготавливаемую им продукцию в основном на внутреннем рынке.

Риски, связанные с возможным изменением на внутренних рынках цен на продукцию и (или) услуги Эмитента:

в случае незначительного увеличения цен на продукцию (услуги) Эмитента деятельность Эмитента, в том числе объемы сбыта, не претерпят существенного изменения в связи с наличием отлаженной системы сбыта продукции (услуг);

в случае значительного увеличения цен на продукцию (услуги) Эмитента существует риск падения продаж вследствие снижения конкурентоспособности продукции Эмитента.

2.4.2. Страновые и региональные риски

Эмитент зарегистрирован в качестве налогоплательщика и осуществляет основную деятельность в о. Муром

Риски, связанные с политической ситуацией в стране и в регионе, в котором Эмитент зарегистрирован в качестве налогоплательщика и осуществляет основную деятельность, отсутствуют.

Прогноз Эмитента в отношении возможного изменения политической ситуации в стране и регионе, в которых Эмитент зарегистрирован в качестве налогоплательщика и осуществляет основную деятельность: политическая ситуация в стране и регионе не изменится, резкого изменения политического климата в стране и регионе не произойдет. В связи с этим, риски, связанные с политической ситуацией и способные оказать отрицательное влияние на деятельность Эмитента, отсутствуют.

Риски, связанные с экономической ситуацией в стране, достаточно многочисленны и могут неблагоприятным образом отразиться на деятельности Эмитента: увеличение себестоимости продукции Эмитента, снижение ее конкурентоспособности, снижение объемов продаж как следствие неблагоприятного изменения налоговой, таможенной, финансово-кредитной, денежной политики; неблагоприятного изменения транспортных тарифов, цен на сырье, энергоносители; усиления инфляцион-

ных процессов в экономике; нарушение договоров со стороны контрагентов, вызванное неблагоприятными изменениями в экономике; вытеснение продукции Эмитента с рынка аналогичной продукцией импортного производства в случае отсутствия государственной политики, направленной на поддержку важнейших отраслей народного хозяйства.

Региональная политика имеет существенное значение для успешной деятельности Эмитента. Эмитент оценивает экономические перспективы региона как благоприятные для осуществления производственной, предпринимательской деятельности.

Основными факторами риска на региональном уровне для Эмитента являются:

- снижение конкурентоспособности предприятия вследствие изменений в местном налоговом законодательстве, влияющих на деятельность предприятия.
- увеличение издержек производства и себестоимости продукции вследствие изменений в тарифной политике на местном уровне, в том числе предприятиями – естественными монополистами.

Действия предприятия, направленные на снижение рисков:

- разработка и внедрение новых форм взаимодействия с органами местной власти;
- активное участие в общественной и политической жизни региона, направленное на защиту интересов производителей;
- совершенствование технологии производства в целях снижения издержек производства.

Риски, связанные с географическими особенностями страны и региона, в которых Эмитент зарегистрирован в качестве налогоплательщика и осуществляет основную деятельность, отсутствуют, т.к. место расположения Эмитента (Центральная полоса России) характеризуется отсутствием повышенной опасности стихийных бедствий, а также наличием большого числа транспортных развязок, путей сообщения, что исключает труднодоступность Эмитента, его поставщиков и потребителей.

2.4.3. Финансовые риски

Увеличение процентных ставок по банковским кредитам приведет к удорожанию кредитных ресурсов. В этом случае возникнет риск получения кредитов и исполнения обязательств по ним. Предполагаемые действия Эмитента на случай отрицательного влияния изменения процентных ставок на деятельность Эмитента: поиск иных источников денежных средств для обеспечения динамичного развития деятельности.

Эмитент не осуществляет выплаты по ценным бумагам, в связи с чем риск неисполнения обязательств Эмитента по выплатам по ценным бумагам в результате инфляционных изменений отсутствует.

2.4.4 Правовые риски

Правовые риски, связанные с деятельностью Эмитента на внешнем рынке, отсутствуют, т.к. Эмитент осуществляет производственную деятельность только на территории Российской Федерации. Правовые риски, связанные с деятельностью Эмитента на внутреннем рынке:

Риски, связанные с изменением налогового законодательства, заключаются в увеличении себестоимости производимой продукции в случае увеличения налоговых ставок или введения дополнительного налогообложения.

Риски, связанные с изменением правил таможенного контроля и пошлин, заключаются в вытеснении продукции Эмитента с занятых рыночных ниш аналогичной импортной продукцией в случае принятия нормативно-правовых актов, облегчающих условия ввоза импортной продукции, введения или повышения экспортных пошлин на продукцию отрасли.

Риски, связанные с изменением судебной практики по вопросам, связанным с деятельностью Эмитента (в том числе по вопросам лицензирования) и способным отрицательно повлиять на результаты его деятельности, а также на результаты текущих споров Эмитента с третьими лицами, отсут-

ствуют, т.к. Эмитент не имеет текущих споров с третьими лицами; судебные разбирательства с участием Эмитента носят непостоянный характер и не оказывают существенного влияния на финансовое состояние Эмитента и его репутацию.

2.4.5 Риск потери деловой репутации.

2.4.6 Стратегический риск

2.4.7 Риски, связанные с деятельностью эмитента

Риски, свойственные исключительно Эмитенту, в том числе риски, связанные с текущими судебными процессами, в которых участвует Эмитент, отсутствием возможности продлить действие лицензии Эмитента на ведение определенного вида деятельности либо использования объекта ограниченного гражданского оборота (включая природные ресурсы), возможной ответственностью Эмитента по долгам третьих лиц, в том числе дочерних обществ Эмитента, отсутствуют.

2.4.8 Банковские риски

РАЗДЕЛ III. Подробная информация об эмитенте.

3.1. История создания и развития эмитента.

3.1.1. Данные о фирменном наименовании эмитента.

Полное наименование: Акционерное Общество «Муромский ремонтно-механический завод»

Сокращенное наименование: АО МРМЗ

Идентификационный номер налогоплательщика ИНН 3320003207

Основной государственный регистрационный номер (ОГРН) 1023302152840

Место нахождения, почтовый адрес эмитента.

Место нахождения: Российская Федерация, 602209, Владимирская область, Муромский район, поселок Механизаторов, д. 40а.

Почтовый адрес: Российская Федерация, 602209, Владимирская область, Муромский район, поселок Механизаторов, д. 40а.

3.1.2. Сведения о государственной регистрации.

Дата государственной регистрации эмитента: **8.10.2002**

Номер свидетельства о государственной регистрации (иного документа, подтверждающего государственную регистрацию эмитента): **1023302152840**

Орган, осуществивший государственную регистрацию: **МЕЖРАЙОННАЯ ИНСПЕКЦИЯ ФНС РФ № 4 ПО ВЛАДИМИРСКОЙ ОБЛАСТИ**

3.1.3. Сведения о создании и развитии эмитента

Эмитент создан на неопределенный срок. В период с 1989 по 1991 год предприятие занималось производством запасных частей для импортной кормоуборочной техники. В дальнейшем, в связи с изменением конъюнктуры, предприятие увеличило и изменило номенклатуру, занимаясь производством и поставками запасных частей для железных дорог и предприятий МПС. В настоящее время это направление деятельности доминирует.

История развития предприятия:

- 1) Предприятие РО «Сельхозтехника» образовано в 1936 году.
 - 2) Приказом Госагропрома РФ от 25.02.86 г. № 99 РО СХТ реорганизована в «Муромремтепред».
 - 3) Приказом Госагропрома РФ от 7.07.86 г. № 572 предприятие переименовано в «Муромспецремпред» (МСРП).
 - 4) Приказом Госагропрома РФ от 18.06.87 г. № 538 предприятие МСРП переименовано в «Приокскремтехпред».
 - 5) На основании решения общего собрания предприятия «Приокскремтехпред» (протокол № 1 от 25.05.89 г. и постановление коллегии АПК Владимирской области 4/4 от 22.05.89 г.) преобразовано в арендное предприятие «Приокскремремтехпред» с 1.04.89 г.
 - 6) На основании решения общего собрания работников предприятия (протокол № 2 от 4.06.93 г.) и решения Комитета по управлению госимуществом и администрации Владимирской области (№ 77 от 31 августа 1993 года) предприятие преобразовано в ТОО «Муромский ремонтно-механический завод» и зарегистрировано постановлением главы администрации Муромского района № 294 от 19.08.94 г. (регистрац. № 206).
 - 7) Предприятие преобразовано в открытое акционерное общество на основании решения общего собрания и постановления главы администрации Муромского района № 305 от 8.09.97 г. (регистрационный № 300).
 - 8) Предприятие переименовано в акционерное общество 29.08.2017 г. на основании решения общего собрания акционеров от 10.08.2017 г. ГРН 2173328283060
- Изменений в наименовании и организационно-правовой форме эмитента с 30.08.2017 г. не было.

3.1.4. Контактная информация

Номера контактных телефонов, адрес электронной почты.

Тел.: (8-9234) 4-12-97 Факс: (8-9234) 4-22-82 , 4-22-92

Адрес электронной почты: mgmz.murom.elcom.ru

Адрес страницы в сети «Интернет» :

<http://www.e-disclosure.ru/portal/company.aspx?id=16045>

3.1.5. ИНН 3320003207

3.1.6. Филиалы и представительства.

Отсутствуют.

3.2. Основная хозяйственная деятельность.

3.2.1. Основные виды экономической деятельности.

Коды ОКВЭД:

25.62 «Обработка металлических изделий механическая». **Основной вид деятельности.**

25.93.2 «Производство цепей, кроме шарнирных, и составных частей к ним»;

28.29.1 «Производство газогенераторов, аппаратов для дистилляции и фильтрации»;

28.99.9 «Производство оборудования специального назначения, не включенного в другие группировки»;

43.32 «Работы столярные и плотничные»;

56.29 «Деятельность предприятий общественного питания по прочим видам организации питания»;

49.41.2 «Перевозка грузов неспециализированными автотранспортными средствами».

3.2.2. Основная хозяйственная деятельность.

Основным видом деятельности эмитента является Производство промышленной продукции (металлообработка) Доля в выручке от реализации за 2019 год – **93,4%**.

В рамках основного вида деятельности завод выпускает:

1) запасные части для железнодорожного транспорта (локомотивные, вагонные, службы пути - 300 наименований: фильтроэлементы, фильтры, форсунку песочницы, упругие элементы, соединители, перемычки, консоли, валики рычажной передачи, борта вагонные, валы, наличники, диски муфты, - составляют 69,2% в выручке.

2) запасные части для автомобилей, дорожно-строительной техники – 175 наименований: ножи, валы, шестерни, гайки, ковши, вкладыши, втулки, шкворни, скребки, зуб фрезы, - составляют 17,5%.

3) запасные части и комплектующие для коммунальной техники – 29 наименований: отвалы, снегоборщники, щетки, траншеекопатели, разбрасыватели, экскаваторы, - составляют 2,6% в выручке.

4) прочие запчасти, работы, услуги более 20 наименований, - составляют 4,1 %.

Средний индекс цен на продукцию за 2019 года составил 1,02

Деятельность предприятия по направлениям за 2019 год

Направления деятельности	Выручка, млн. руб.	Доля в объеме выручки, %	Себестоимость полная, млн. руб.	Прибыль (до налогообложения), млн. руб.	Рентабельность, %
Ж/Д запчасти	391,5	69,2	370,1	21,4	5,8
Коммунальная техника	15	2,6	14,1	0,9	6,4
Автодор	99,3	17,5	94,5	4,8	5,1
Прочая продукция, работы, услуги	23	4,1	20,9	2,1	10
ИТОГО выручка от реализации товаров собственного производства	528,8	93,4	499,6	29,2	5,8
Прочая реализация	37,4	6,6	36,5	0,9	2,5
ИТОГО выручка	566,2	100	536,1	30,1	5,6

Ведущим направлением деятельности с удельным весом в объеме выручки 69,2% остается производство запчастей для железнодорожного транспорта. Второе место занимает производство запчастей для предприятий Автодора с удельным весом 17,5 %. От производства и реализации запасных частей для предприятий АО «РЖД» получена прибыль в сумме 21,4 млн.руб., рентабельность 5,8 %. По запчастям для Автодора получена прибыль в сумме – 5,1 млн.руб., рентабельность 5,1%. Прибыль от производства и реализации запчастей для коммунальной техники составила 0,9 млн.руб. (рентабельность 6,4 %). По прочей продукции получена прибыль в сумме 2,1 млн.руб.

За счет сокращения массы кредитов и снижения % ставки снизились % по кредитам с 9953,3 тыс.руб. в 2018 г. до 5992,4 тыс.руб. в 2019 г. (- 3960,9тыс.руб.).

Структура себестоимости:

Наименование расходов	Значение показателя за 2019 год
Сырье и материалы, приобретенные комплектующие изделия, полуфабрикаты, %	51,9
Работы и услуги производственного характера, выполненные сторонними организациями, %	3,0
Топливо, %	0,8
Энергия, %	2,7
Затраты на оплату труда, %	23,9
Проценты по кредитам, %	1,2
Арендная плата, %	0,5
Отчисления на социальные нужды, %	7,2
Амортизация основных средств, %	1,8
Налоги, включаемые в себестоимость продукции, %	0,2
Прочие затраты, %	6,8

<i>Итого: затраты на производство и продажу продукции (работ, услуг) (себестоимость), %</i>	100,0
<i>Справочно: выручка от продажи продукции (работ, услуг), % от себестоимости</i>	105,8

Наименование	Ед.изм.	Кол-во	Сумма, тыс.руб. без НДС
Топливо дизельное	т	20,6	963,1
Бензин	т	66,6	3252,6
Газ	тыс.м3	2,2	531,9
Теплоэнергия	Гкал	1989,7	3994,2
Электроэнергия	Мвт/час	2029,2	8511,8
Генераторная мощность	Мвт	6,6	5132,1

3.2.3. Материалы, товары и поставщики эмитента.

Поставщики:

Вид продукции	Наименование организаций	Доля в общем объеме продаж, %	Условия расчетов	Срок сотрудничества
металлопрокат	АО "Металлоторг", г. Щекино, Тульская область	8,1	отсрочка платежа 30 дней	с 1998 года
металлопрокат	ООО "Группа Компаний Демидов", г. Щекино, Тульская обл.	6,2	отсрочка платежа 45 дней	с 1998 года
металлопрокат	ООО «ИнтерметГрупп», г.Москва	2,8	Отсрочка платежа 20 дней	с 2017 года
металлопрокат	ООО ТД "Уралтехсталь", г. Челябинск	2,6	отсрочка платежа 30 дней	с 2010 года
металлопрокат	ООО "ММК", г. Санкт-Петербург	5,9	отсрочка платежа 30 дней	с 1998 года
металлопрокат	ООО «Приоритет», г.Тверь	4,6	35% предоплата, 65% в течение 14 дней после отгрузки	с 2014 года
металлопрокат	АО "Металлокомплект - М", г. Москва	2,4	отсрочка платежа 30 дней	с 2011 года

3.2.4. Рынки сбыта продукции

Эмитент имеет три основные группы рынков сбыта продукции:

1. Рынок сбыта запчастей для дорожно-строительной техники отличается большим объемом мелких потребителей. Проводится расширение номенклатуры выпуска и объемов при сохранении высокого качества и уровня цен ниже, чем у основных конкурентов. Всего потребителей – 78.

2. Рынок сбыта запчастей и комплектующих для коммунальной техники представлен предприятиями-производителями ОАО «КЭМЗ», АО «КаМЗ», ОАО «КомМаш», а так же оптовыми базами центрального региона, всего потребителей - 15.

3. Рынок сбыта запчастей для железных дорог характеризуется работой по прямым связям с железными дорогами и с оптовыми базами Москвы. Всего основных потребителей – 52.

Предприятие постоянно работает над обновлением ассортимента, расширением рынков сбыта продукции.

3.2.5. Сведения о наличии разрешений (лицензий).

1. Лицензия ВХ-15 026795, выдана 16.03.2017 г. Вид лицензируемой деятельности: эксплуатация взрывопожароопасных и химически опасных производственных объектов I, II и III классов опасности. Лицензирующий орган, выдавший лицензию: Центральное управление Федеральной службы по экологическому, технологическому и атомному надзору. ГРН 2173328112880, 16.03.2017 г.

2. Лицензия № АН-33-000618 от 11.07.2019 г. на осуществление деятельности по перевозкам пассажиров и иных лиц автобусами. Вид работ: перевозка автобусами иных лиц лицензиата для собственных нужд. Срок: бессрочно. Лицензирующий орган, выдавший лицензию: министерство транспорта РФ федеральная служба по надзору в сфере транспорта.

3.3. Планы будущей деятельности.

Планы эмитента направлены на расширение рынков сбыта по всем направлениям деятельности, рост объемов производства и продаж по железнодорожным запчастям и запчастям для дорожно-строительной и коммунальной техники, на 2020 год планируемые темпы роста 24 %, на 2021 год – 7 %. Источниками развития эмитента будут как собственные средства (прибыль), так и привлеченные (кредиты банка). На предприятии ведется постоянная работа по разработке и внедрению новых видов продукции, таких как: ножи грейдера, фильтры очистки воздуха, фильтры очистки топлива, фильтры очистки масла, домкратовидные устройства закрепления составов.

Основными направлениями деятельности эмитента является производство запасных частей для предприятий железнодорожного транспорта, дорожно-строительной и коммунальной техники. Предприятия Автодора и железнодорожного транспорта развиваются и в дальнейшем поступательная тенденция развития усилится. Используя сложившуюся ситуацию, эмитент планирует увеличивать объемы производства по перспективным направлениям. Негативными факторами являются: рост конкуренции на всех рынках, рост цен на металлопрокат, продолжающаяся инфляция. С целью сгладить влияние негативных факторов, завод проводит гибкую ценовую политику, особое внимание уделяется качеству продукции.

3.4. Участие в банковских группах, холдингах, ассоциациях.

Не является участником.

3.5. Подконтрольные организации.

Нет.

3.6. Состав, структура и стоимость основных средств, планы по приобретению, замене, выбытию, факты обременения основных средств.

Основные средства	Стоимость, тыс.руб.	Амортизация, тыс.руб.	Остаточная стоимость, тыс.руб.
Здания	63 666,8	20 108,7	43 558,1
Сооружения	1 332,1	608,6	723,5
Машины и оборудование	103 574,4	70 475,0	33 099,3
Офисное оборудование	3 358,7	2 989,4	369,4
Транспортные средства	13 389,4	8 010,5	5 378,9
Производственный и хозяйственный инвентарь	1 050,7	953,7	96,9
Земельные участки	421,9		421,9
Другие виды основных средств	245,3	245,3	0
ИТОГО	187 039,3	103 391,3	83 648

Обременение основных средств.

Должник	Кредитор	Вид обязательства (договора залога)	Окончание срока действия договора	Сумма обязательств (по балансовой стоимости), тыс.руб.
ОАО "МРМЗ"	АКБ «Абсолют Банк» (ПАО)	№ НН-009/КСв-2018-3/1 от 19.09.2018 г.	15.02.2020	61062,5
	ИТОГО			61062,5
ОАО "МРМЗ"	ПАО "САРОВБИЗ-НЕСБАНК"	№ 09-01/18-33 от 10.07.2018 № 09-20/18 от 24.08.2018		3113,4
ОАО "МРМЗ"			09.07.2020	5640,9
ОАО "МРМЗ"			21.08.2020	2796,3
	ИТОГО			11550,6
	ВСЕГО			72613,1

На 2020 гг. Общество планирует направлять полученную прибыль на приобретение станков и оборудования: 2020 г. – 25 млн. руб.; 2021 г. -30 млн.руб.

РАЗДЕЛ IV. Сведения о финансово-хозяйственной деятельности.

4.1. Результаты финансово-хозяйственной деятельности.

Наименование показателя	2017 г.	2018 г.	2019 г.
1. Выручка, тыс. руб.	455712	704596	566222
2. Чистая прибыль, тыс. руб.	7712	61154	24905
3. Норма чистой прибыли, %	1,7	8,7	4,4
4. Рентабельность собственного капитала, %	3,7	22,6	8,4
5. Рентабельность активов, %	1,8	14,3	6,6
8. Коэффициент оборачиваемости активов	1,09	2,07	1,93
9. Сумма непокрытого убытка на отчетную дату, руб.	0	0	0
10. Соотношение непокрытого убытка на отчетную дату и валюты баланса	0	0	0

В отчетном году выручка к 2018 году сократилась 80,4 % . Снижение произошло в результате затягивания РЖД внедрения продукции завода по программе импортозамещения. Чистая прибыль составила 24905 тыс. руб. Даже при снижении прибыли и рентабельности в 2019 году по сравнению с предыдущим годом, показатели рентабельности существенно выше, чем за период 2013-2017 гг.

Основная причина роста рентабельности – рост объемов производства.

4.2. Ликвидность эмитента.

За отчетный год улучшились показатели ликвидности:

Наименование показателя	2019 г.	2018 г.
1. Чистый оборотный капитал, тыс. руб.	219699	254204
2. Коэффициент автономии собственных средств.	0,784	0,633
3. Коэффициент текущей ликвидности.	3,99	3,91
4. Коэффициент быстрой ликвидности.	2,134	2,441

4.3. Финансовые вложения

Нет.

4.4. Нематериальные активы.

Нет.

4.5. Сведения о политике и расходах в области научно-технического развития в от-

ношении лицензий, патентов, научных разработок.

вид	№ патен-та	номер заявки	дата выда-чи	срок дей-ствия	наименование	стоимость произведен-ных товаров в 2019 г., тыс.руб.
ПМ	178808	2017137608	27.10.2017	27.10.2027	Фильтр для очистки жидких сред	9865,6
ПМ	171002	2016126670	04.07.2016	04.07.2026	Вагонный замедлитель	
ПМ	170204	2016127457	07.07.2016	07.07.2026	Самоочищающийся фильтр	3000
ПМ	186726	2018130131	30.01.2019	30.01.2029	Самоочищающийся пыле-уловитель	

4.6. Анализ тенденций развития в сфере основной деятельности.

В сфере основной деятельности в 2018 году отмечается снижение объемов производства и выручки (-19,6 %). Снижение произошло в результате не выполнения «РЖД» графика по программе «импортозамещение». Работа по этой программе будет приоритетным направлением развития предприятия до 2025 года.

4.7. Анализ факторов и условий, влияющих на деятельность эмитента.

Основными факторами, оказавшими отрицательное влияние на положение эмитента в 2019 году, являются инфляция, недостаток средств у потребителей, сложности продвижения новой продукции - как результат по ведущим покупателям ОАО «РЖД» установление договорных сроков оплаты 90 дней. Фактически – до 120 дней. В результате масса дебиторской задолженности остается на высоком уровне и составила на 31.12.2019 г. 141,6 млн. руб. (на 31.12.2018 г. – 204,1 млн. руб.).

4.8. Конкуренты эмитента.

Конкуренты на рынке запасных частей для дорожно-строительной техники представлены широким кругом мелких производителей, заводов-производителей: ООО «Дорожные Машины», ОАО «Ирмаш» (г. Брянск), ЗАО «Дормаш» (г. Орел), ООО «ДОРЭЛЕКТРОМАШ» (Беларусь), ОАО «Завод КДМ им. М.И.Калинина» (г. Смоленск) ООО «УфаДорМаш», ООО «Гепард» (организовано собственное производство), Кировоградский завод твердых сплавов, Челябинский ЗИМ.

Конкуренты эмитента

№	Наименование конкурента	Наименование продукции	Страна	Доля конкурента, %	Доля эмитента, %
1	Уссурийский Локомотиворемонтный завод – филиал ОАО Желдорремаш	Валы	Россия	50	7
2	Можгинский литейный завод «Арсенал»	Диски муфты	Россия	40	30
3	Изюмский тепловозостроительный завод	Элементы упругие	Украина	30	50
4	Сокирянский машиностроительный завод	Фильтры	Украина	10	80
5	ЭЛТЭЗА – филиал ОАО РЖД	соединители	Россия	80	5
6	ВНИИЖТ	форсунка	Россия	50	50
7	ООО ПО «УфаДорМаш»	ножи	Россия		

8	ЗАО «Курган-Сервис»	Навесное оборудование	Россия		
9	ООО «Заря»	Навесное оборудование	Россия		

Кроме основных конкурентов, представленных в таблице, на рынке запасных частей действуют и работают огромное количество мелких и средних фирм, выпускающих продукцию, аналогичной продукции АО «МРМЗ».

РАЗДЕЛ V. Подробные сведения о лицах, входящих в состав органов управления эмитента, органов по контролю за его финансово-хозяйственной деятельностью, краткие сведения о сотрудниках эмитента.

5.1. Сведения о структуре и компетенции органов управления.

Структура органов управления Обществом:

- Общее собрание акционеров
- Совет директоров
- Генеральный директор

Компетенция совета директоров (наблюдательного совета):

15.1.1. В компетенцию совета директоров общества входит решение вопросов общего руководства деятельностью общества за исключением вопросов, отнесенных уставом общества к исключительной компетенции общего собрания акционеров. К исключительной компетенции совета директоров общества относятся следующие вопросы:

определение приоритетных направлений деятельности общества;

созыв годового и внеочередного общих собраний акционеров общества;

утверждение повестки дня общего собрания акционеров;

принятие решения об использовании резервного и иных фондов общества;

утверждение внутренних документов общества, определяющих порядок деятельности органов управления общества;

принятие решения об участии общества в других организациях, холдинговых компаниях, финансово-промышленных группах, иных объединениях и коммерческих организациях;

принятие решений о заключении крупных сделок, связанных с приобретением и отчуждением обществом имущества, в случае, предусмотренном п. 20.3. устава общества;

принятие решений о заключении сделок, предусмотренных п. 21.3. устава общества;

Количественный состав совета директоров общества определяется решением общего собрания акционеров, но не может быть менее 5 членов

Председатель совета директоров (наблюдательного совета) общества

Председатель совета директоров общества избирается членами совета директоров общества из их числа большинством голосов от общего числа избранных членов совета директоров общества.

Председатель совета директоров общества:

- организует работу совета директоров ;
- созывает заседания совета директоров или организует заочное голосование;
- организует на заседаниях ведение протокола.

Компетенция единоличного и коллегиальных исполнительных органов эмитента в соответствии с его уставом (учредительными документами):

Исполнительный орган общества.

Руководство текущей деятельностью общества осуществляется генеральным директором (единоличным исполнительным органом общества).

Права и обязанности, сроки и размеры оплаты услуг генерального директора, определяются договором, заключаемым с обществом. Договор от имени общества подписывается председателем совета директоров или лицом, уполномоченным советом директоров общества.

К компетенции исполнительного органа общества (единоличного) относятся все вопросы руководства текущей деятельностью общества, за исключением вопросов, отнесенных к исключительной компетенции общего собрания акционеров и совета директоров общества.

Генеральный директор (единоличный исполнительный орган) избирается годовым общим собранием на срок на 5 лет.

5.2. Информация о лицах, входящих в состав органов управления.

СОСТАВ СОВЕТА ДИРЕКТОРОВ ОБЩЕСТВА, ВКЛЮЧАЯ ИНФОРМАЦИЮ ОБ ИЗМЕНЕНИИ В СОСТАВЕ СОВЕТА ДИРЕКТОРОВ ОБЩЕСТВА, ИМЕВШИХ МЕСТО В ОТЧЕТНОМ ГОДУ

Председатель Совета директоров: **Ульянов Михаил Петрович**

Год рождения: **1959**

Должность: **Директор по внешнеэкономическим связям**

Доля участия в уставном капитале общества -50,1%

Родственные связи: отец члена совета директоров Ульянова А.М.

Члены совета директоров:

Крайнов Александр Васильевич

Год рождения: **1961**

Должность: **Директор по экономике и финансам**

Доля участия в уставном капитале общества -0%

Цыщеров Владимир Петрович

Год рождения: **1955**

Должность: **Начальник ОТиЗ**

Доля участия в уставном капитале общества -0%

Хомутов Алексей Владимирович

Год рождения: **1958**

Должность: **Первый заместитель генерального директора -Директор по развитию**

Доля участия в уставном капитале общества -0%

Чумазин Евгений Федорович

Год рождения: **1955**

Должность: **Генеральный директор**

Доля участия в уставном капитале общества -0%

Ульянов Антон Михайлович

Год рождения: **1984**

Должность: **Директор по продажам и развитию продукции "РЖД"**

Доля участия в уставном капитале общества -0%

Родственные связи: сын председателя совета директоров Ульянова М.П.

Елепов Михаил Викторович

Год рождения: **1963**

Должность: **Главный инженер**

Доля участия в уставном капитале общества -0%

СВЕДЕНИЯ О ЛИЦЕ, ЗАНИМАЮЩЕМ ДОЛЖНОСТЬ ЕДИНОЛИЧНОГО ИСПОЛНИТЕЛЬНОГО ОРГАНА ОБЩЕСТВА И КОЛЛЕГИАЛЬНОГО ИСПОЛНИТЕЛЬНОГО ОРГАНА ОБЩЕСТВА

Лицо, исполняющее функции единоличного исполнительного органа эмитента:

Чумазин Евгений Федорович

Год рождения: **1955**

Должность: **Генеральный директор**

Коллегиальный исполнительный орган Уставом общества не предусмотрен.
КРИТЕРИЙ ОПРЕДЕЛЕНИЯ И РАЗМЕР ВОЗНАГРАЖДЕНИЯ ЛИЦА, ЗАНИМАЮЩЕГО ДОЛЖНОСТЬ
ЕДИНОЛИЧНОГО ИСПОЛНИТЕЛЬНОГО ОРГАНА ОБЩЕСТВА

Оплата генерального директора производится на основании трудового договора, заключенного между АО «Муромский ремонтно-механический завод» и генеральным директором сроком на 5 лет до 17.04.2022 г.

ФИО	Выплаты, всего	В т.ч. зарплата	премии
Генеральный директор			
Чумазин Е.Ф.	1558512	1019992	538520

Все выше перечисленные лица не привлекались к уголовной ответственности и административной ответственности за правонарушения в области финансов, налогов и сборов, рынка ценных бумаг.

5.3. Сведения о размере вознаграждения и компенсации расходов по каждому органу управления.

Выплаты членам Совета директоров за исполнение ими функций в 2018 году не производились.

5.4. Сведения о структуре и компетенции органов контроля за финансово-хозяйственной деятельностью, а также об организации системы управления рисками и внутреннего контроля.

Контроль за финансово-хозяйственной деятельностью Общества осуществляется ревизионной комиссией Общества. Порядок деятельности ревизионной комиссии определяется «Положением о ревизионной комиссии», утверждаемым общим собранием акционеров.

Служба внутреннего аудита на предприятии не создана.

Компетенция ревизионной комиссии:

- Контроль за финансово – хозяйственной и правовой деятельностью общества осуществляется ревизионной комиссией. Порядок деятельности ревизионной комиссии определяется “Положением о ревизионной комиссии”, утверждаемым общим собранием акционеров.
 Проверка (ревизия) финансово – хозяйственной деятельности общества осуществляется по итогам деятельности общества за год.

5.5. Информация о лицах, входящих в состав органов контроля за финансово-хозяйственной деятельностью.

Членами ревизионной комиссии эмитента являются:

1. Тарханова Екатерина Алексеевна

Год рождения: 14.04.1986 г.

Образование: высшее

Должности за последние 5 лет: бухгалтер

Место работы: с 2008 г. – **по настоящее время:** Организация: АО "Муромский ремонтно-механический завод"

Доля обыкновенных акций – 0 %

2. Кораблева Мария Владимировна

Год рождения: 22.02.1987 г.

Образование: высшее

Должность: экономист ПЭО

Должности за последние 5 лет: экономист ПЭО

Место работы: с 2009 г. – **по настоящее время:** Организация: АО "Муромский ремонтно-механический завод"

Сфера деятельности: **Машиностроение**

Доля обыкновенных акций – 0, Доля акций зависимых обществ – 0

3. Язева Олеся Анатольевна

Год рождения: 09.07.1986 г.

Образование: высшее

Должность: заместитель главного бухгалтера

Должности за последние 5 лет: заместитель главного бухгалтера

Место работы: с 2006 г. – **по настоящее время:** Организация: **АО "Муромский ремонтно-механический завод"**

Сфера деятельности: **Машиностроение**

Доля обыкновенных акций – 0, Доля акций зависимых обществ – 0

5.6. Сведения о размере вознаграждения и компенсации расходов по органу контроля за финансово-хозяйственной деятельностью.

Выплаты вознаграждений и компенсации расходов по ревизионной комиссии Общества за 2017 год не производились.

5.7. Данные о численности и обобщенные данные о составе работников.

Наименование показателя	2019 год	2018 год	Темп роста, %
Средняя численность работников, чел.	400	442	90,5
ФОТ, тыс. руб.	122430,2	131215,5	93,3
Выплаты социального характера работникам, тыс.руб.	904,5	1389,3	65,1

5.8. Сведения о любых обязательствах эмитента перед сотрудниками, касающихся их возможности в уставном капитале эмитента.

Нет.

РАЗДЕЛ VI. Сведения об участниках (акционерах) эмитента и о совершенных эмитентом сделках, в совершении которых имелась заинтересованность.

6.1. Сведения об общем количестве акционеров эмитента.

Общее количество акционеров эмитента составило

6.2. Сведения об участниках эмитента, владеющих не менее пяти процентов его обыкновенных акций.

Акционеры	<u>человек</u> <u>акций</u>	доля, %
1.Физические лица:		
1.1. Ульянов М.П.	1/12000	50,1
1.2 Мерцалова Е.В.	1/2495	10,3
1.3.физические лица, владеющие менее 1% акций	83 / 3455	14,4
2.Юридические лица:		
2.1.ООО "М - Инвест", является акционером ОАО "МРМЗ" с 27.03.01г.	6030 акций	25,2
ИТОГО количество акций:	23950	100

6.3. Сведения о доле участия государства или муниципального образования в уставном капитале эмитента.

Нет.

6.4. Сведения об ограничениях на участие в уставном капитале.

Нет.

6.5. Сведения об изменениях в составе и размере участия акционеров, владеющих не менее чем пятью процентами его обыкновенных акций.

Изменений нет.

6.6. Сведения о совершенных эмитентом сделках, в совершении которых имелась заинтересованность.

Сделок, в совершении которых имелась заинтересованность, не производилось.

6.7. Сведения о размере дебиторской задолженности.

Наименование показателя	Задолженность всего, тыс.руб.	В т.ч. просроченная, тыс.руб.
Дебиторская задолженность по покупателям и заказчикам	123624	81,6
Дебиторская задолженность по поставщикам и подрядчикам	5688	521,6
Дебиторская задолженность участников по взносам в уставный капитал	0	0
Прочая дебиторская задолженность	12319	0
Общий размер дебиторской задолженности	141631	603,2

РАЗДЕЛ VII. Бухгалтерская (финансовая) отчетность эмитента и иная финансовая информация.

7.1. Годовая бухгалтерская отчетность.

1. Бухгалтерский баланс, форма 071001;
2. Отчет о финансовых результатах, форма 0710002;
3. Отчет об изменениях капитала, форма 0710003;
4. Отчет о движении денежных средств, форма 0710004;
5. Аудиторское заключение;
6. Пояснения к бухгалтерскому балансу.

7.2. Промежуточная бухгалтерская отчетность.

Не представляется.

7.3. Консолидированная финансовая отчетность.

Не представляется.

7.4. Сведения об учетной политике.

Учетная политика в целях бухгалтерского учета основные положения:

1. Для отражения всех хозяйственных операций применять журнально-ордерную форму учета.
2. Начисление амортизации по всем группам основных средств производить линейным способом. Применение ускоренной амортизации возможно по условиям договора лизинга.
3. Стоимость материальных запасов списывать в производство по себестоимости каждой единицы согласно утвержденных технологических норм.
4. распределение общепроизводственных расходов и расходов вспомогательного производства между объектами калькулирования в бухгалтерском учете производить пропорционально основной заработной плате основных производственных рабочих.
5. Учет готовой продукции осуществлять на счете 43 «Готовая продукция» по фактической производственной себестоимости. Остатки готовой продукции на складах оценивать по учетным ценам.
6. Оценку себестоимости реализованной готовой продукции производить ежемесячно расчетным методом, путем умножения стоимости реализованной за месяц готовой продукции в учетных ценах на удельный вес себестоимости к учетной цене готовой продукции с учетом остатков готовой продукции на складе.
7. Расчет резерва предстоящих расходов на оплату отпусков вести согласно заводской методике.

8. На основании пункта 70 Положения по ведению бухгалтерского учета и бухгалтерской отчетности в РФ (утв. Приказом Минфина России от 29.07.1998 №34н) создать резерв сомнительных долгов.
9. Отчисления в резерв сомнительных долгов производить по каждому безнадежному долгу на основании инвентаризации на 31.12.2016 г.

Учетная политика в целях налогообложения.

1. При определении налоговой базы по налогу на прибыль доходы и расходы определять по методу начисления.
2. В составе прямых расходов учитывать следующие элементы:
 - основные материалы, израсходованные непосредственно на производство продукции определенного вида по технологическим нормам расхода;
 - расходы на оплату труда основных производственных рабочих, занятых непосредственно изготовлением продукции определенного вида, включая очередные отпуска в период их начисления.
 - начисления на оплату труда работников, занятых непосредственно изготовлением продукции определенного вида в виде страховых взносов.
 - расходы на оплату работ, услуг сторонних организаций, являющихся непосредственно частью технологического процесса изготовления продукции.
4. В целях исчисления налога на прибыль применять линейным методом начисления амортизации по всем объектам основных средств. Применять амортизационную премию в размере 10% от стоимости основных средств по всем амортизационным группам.
5. Стоимость материальных запасов, списываемых в производство, определять по себестоимости каждой единицы.
6. Уплачивать ежемесячные авансовые платежи исходя из фактически полученной прибыли.
7. Резерв предстоящих расходов на ремонт не создавать.

7.5. Сведения об общей сумме экспорта, доля в объеме продаж.

Казахстан – 2829,3 тыс. руб. – 0,5%
Беларусь – 6476,1 тыс. руб. – 1,14%
Латвия - 835,5 тыс. руб. – 0,15%
Украина – 1772,8 тыс. руб. – 0,31%
Азербайджан – 299,4 тыс. руб. – 0,05%
Всего: 12213,2 тыс. руб. - 2,15%

7.6. Сведения о существенных изменениях, произошедших в составе имущества эмитента.

Существенных изменений нет.

7.7. Сведения об участии эмитента в судебных процессах, существенно влияющих на финансово-хозяйственную деятельность.

Нет.

РАЗДЕЛ VIII. Дополнительные сведения об эмитенте и о размещенных им эмиссионных ценных бумагах.

8.1. Дополнительные сведения об эмитенте.

8.1.1. Сведения о размере, структуре уставного капитала.

Размер уставного капитала на 1.01.2019 года 23950000 руб.

Разбивка уставного капитала по категориям акций:

Обыкновенные акции: **23950 шт.**

- общий объем (руб.): **23 950 000**
- доля в уставном капитале: **100 %**

Привилегированные акции: **НЕТ**

8.1.2. Сведения об изменении уставного капитала.

Изменений нет.

8.1.3. Сведения о порядке созыва и проведения собрания высшего органа управления эмитента.

Высшим органом управления эмитента является Общее собрание акционеров.

Общество обязано ежегодно проводить годовое общее собрание акционеров

Сообщение о проведении общего собрания акционеров должно быть сделано не позднее, чем за 20 дней, а сообщение о проведении общего собрания акционеров, повестка дня которого содержит вопрос о реорганизации общества, - не позднее, чем за 30 дней до даты его проведения.

В сроки, указанные в пункте 1 статьи 7 Устава, сообщение о проведении общего собрания акционеров доводится до сведения лиц, имеющих право на участие в общем собрании акционеров и зарегистрированных в реестре акционеров общества, одним из следующих способов:

- путем направления заказных писем или вручением под роспись, *либо*
- опубликования в газете «Муромский край», *либо*
- размещение на сайте общества в информационно-телекоммуникационной сети "Интернет" по адресу: <http://WWW.muormz.ru>.

Конкретный способ сообщения устанавливается советом директоров Общества при подготовке собрания акционеров.

Акционеры (акционер), являющиеся в совокупности владельцами не менее чем 2 процентов голосующих акций общества, вправе **внести** вопросы в повестку дня годового общего собрания акционеров и выдвинуть кандидатов в совет директоров общества, ревизионную комиссию и счетную комиссию общества, число которых не может превышать количественный состав соответствующего органа, а также кандидата на должность единоличного исполнительного органа. Такие предложения должны поступить в общество не позднее чем через 30 дней после окончания отчетного года.

В случае, если предлагаемая повестка дня **внеочередного** общего собрания акционеров содержит вопрос об избрании членов совета директоров общества, акционеры или акционер, являющиеся в совокупности владельцами не менее чем 2 процентов голосующих акций общества, вправе предложить кандидатов для избрания в совет директоров общества, число которых не может превышать количественный состав совета директоров общества

Общество обязано обеспечить акционерам доступ к документам, предусмотренным пунктом 1 главы 19 Устава. К документам бухгалтерского учета имеют право доступа акционеры (акционер), имеющие в совокупности не менее 25 процентов голосующих акций Общества.

К информации (материалам), подлежащей предоставлению лицам, имеющим право на участие в общем собрании акционеров, при подготовке к проведению общего собрания акционеров общества относятся: годовой отчет общества и заключение ревизионной комиссии общества по результатам его проверки, годовая бухгалтерская (финансовая) отчетность, аудиторское заключение и заключение ревизионной комиссии общества по результатам проверки такой отчетности, сведения о кандидате (кандидатах) в исполнительные органы общества, совет директоров общества, ревизионную комиссию (ревизоры) общества, счетную комиссию общества, проект изменений и дополнений, вносимых в устав общества, или проект устава общества в новой редакции, проекты внутренних документов общества, проекты решений общего собрания акционеров, предусмотренная статьей 32.1 Федерального закона «Об акционерных обществах», информация об акционерных соглашениях, заключенных в течение года до даты проведения общего собрания акционеров, заключения совета директоров общества о крупной сделке, отчет о заключенных обществом в отчетном году сделках, в совершении которых имеется заинтересованность, а также информация (материалы), предусмотренная уставом общества.

По итогам голосования счетная комиссия (регистратор) составляет протокол об итогах голосования, подписываемый членами счетной комиссии или лицом, выполняющим ее функции. Протокол об итогах голосования составляется **не позднее трех рабочих дней** после закрытия общего собрания акционеров или даты окончания приема бюллетеней при проведении общего собрания акционеров в форме заочного голосования.

Решения, принятые общим собранием акционеров, и итоги голосования могут оглашаться на общем собрании акционеров, в ходе которого проводилось голосование, а также **должны** доводиться до сведения лиц, включенных в список лиц, имеющих право на участие в общем собрании акционеров, в форме отчета об итогах голосования в порядке, предусмотренном для сообщения о проведении общего собрания акционеров, не позднее четырех рабочих дней после даты закрытия общего собра-

ния акционеров или даты окончания приема бюллетеней при проведении общего собрания акционеров в форме заочного голосования.

8.1.4. Сведения о коммерческих организациях, в которых эмитент владеет не менее чем пятью процентами акций.

Нет.

8.1.5. Сведения о существенных сделках, совершенных эмитентом.

Нет

8.1.6. Сведения о кредитных рейтингах эмитента.

Нет.

8.2. Сведения о каждой категории акций.

Обыкновенные акции: **23950 шт.**

Сведения о государственной регистрации выпуска:

Дата регистрации: 4.09.1998

Регистрационный номер: 1-02-163-Е

Орган, осуществивший государственную регистрацию: Нижегородское РО ФКЦБ России

Способ размещения: обмен при реорганизации

Период размещения: с 4.09.1998 по 4.10.1998

Текущее состояние выпуска: размещение завершено

Количество фактически размещенных ценных бумаг в соответствии с зарегистрированным отчетом об итогах выпуска: 23 950

Сведения о государственной регистрации отчета об итогах выпуска:

Дата регистрации: 8.10.1998

Орган, осуществивший государственную регистрацию: Нижегородское РО ФКЦБ России

Ограничения в обращении ценных бумагах выпуска (если таковые имеются): **Нет**

Рыночная информация о ценных бумагах выпуска: **нет**

Сведения об облигациях эмитента: Выпуски облигаций не производились

Выпуска ценных бумаг эмитентом (за исключением акций) не производилось.

8.3.-8.4. Нет

8.5. Сведения об организациях, осуществляющих учет прав на эмиссионные ценные бумаги эмитента.

Регистратор:

Наименование: **Закрытое акционерное общество "Индустрия-реестр"**

Место нахождения: **г. Владимир пр. Ленина д. 35**

Номер лицензии: **10-000-1-00243**

Дата выдачи: **15.02.1999**

Срок действия: **не установлен**

Орган, выдавший лицензию: **Федеральная комиссия по рынку ценных бумаг России**

Дата, с которой ведение реестра именных ценных бумаг эмитента осуществляется указанным регистратором: **1.01.2002**

8.6. Сведения о законодательных актах, регулирующих вопросы экспорта и импорта капитала.

Экспорта и импорта капитала не производилось.

8.7. Сведения об объявленных (выплаченных) дивидендах.

Дивиденды за 2018 год по акциям общества по решению общего собрания общества, в соответствии с рекомендациями Совета директоров обществом не начислялись. Прибыль общества было решено направить на пополнение оборотных средств, техническое перевооружение, капитальное строительство.

8.8. Иные сведения.

Приложение № 1
к Приказу Министерства финансов Российской Федерации от 02.07.2010 № 66н
(в ред. Приказа Минфина России от 05.10.2011 № 124н, от 06.04.2015 № 57н, от 06.03.2018 № 41н, от 19.04.2019 № 61н)

Бухгалтерский баланс
на 31 декабря 2019 г.

		Коды		
		0710001		
Дата (число, месяц, год)		10	2	2020
Организация АО "Муромский-ремонтно механический завод"		00895994		
Идентификационный номер налогоплательщика		3320003207		
Вид экономической деятельности		25.62		
Обработка металлических изделий механическая				
Организационно-правовая форма / форма собственности Акционерные общества/Частная собственность		12200	16	
Единица измерения: тыс. руб.		384		
Местонахождение (адрес) 643, 602209, Владимирская обл, Муромский р-н, Механизаторов п, дом № 40а				
Бухгалтерская отчетность подлежит обязательному аудиту		<input checked="" type="checkbox"/> ДА <input type="checkbox"/> НЕТ		
Наименование аудиторской организации/фамилия, имя, отчество (при наличии) индивидуального аудитора ООО "Интерком-Аудит-Муром"				

Идентификационный номер налогоплательщика аудиторской организации/индивидуального аудитора		ИНН	3307020228
Основной государственный регистрационный номер аудиторской организации/индивидуального аудитора		ОГРН/ ОГРНИП	1023302159726

1 Пояснения	2 Наименование показателя	Код	На 31 декабря 20 19 г.	На 31 декабря 2018 г.	На 31 декабря 2017 г.
	АКТИВ				
	I. ВНЕОБОРОТНЫЕ АКТИВЫ				
	Нематериальные активы	1110	-	-	-
	Результаты исследований и разработок	1120	-	-	-
	Нематериальные поисковые активы	1130	-	-	-
	Материальные поисковые активы	1140	-	-	-
	Основные средства	1150	83 648	86 052	88 478
	в том числе:				
	основные средства	1151	187 039	183 973	178 087
	износ основных средств	1152	(103 391)	(97 921)	(90 358)
	вложения во внеоборотные активы	1153	-	-	749
	Доходные вложения в материальные ценности	1160	-	-	-
	Финансовые вложения	1170	-	-	5 300
	в том числе:				
	предоставленные займы	1171	-	-	5 300
	взносы в уставный фонд	1172	-	-	-
	Отложенные налоговые активы	1180	4	80	219
	в том числе:				
	ОНА	1181	4	80	219
	Прочие внеоборотные активы	1190	-	-	-
	Итого по разделу I	1100	83 652	86 132	93 997
	II. ОБОРОТНЫЕ АКТИВЫ				
	Запасы	1210	135 952	128 117	84 856
	в том числе:				
	сырье, материалы	1211	61 839	63 632	44 898
	незавершенное производство	1212	7 251	10 713	6 916
	гп и товары для перепродажи	1213	66 862	53 772	33 042
	Налог на добавленную стоимость по приобретенным ценностям	1220	557	403	25
	в том числе:				

ндс	1221	557	403	25
Дебиторская задолженность	1230	141 631	204 058	232 662
в том числе:				
расчеты с поставщиками и подрядчиками	1231	5 688	4 399	2 103
расчеты с покупателями и заказчиками	1232	123 624	188 664	228 144
расчеты по разным дебиторам и кредиторам	1233	12 319	10 995	2 415
Финансовые вложения (за исключением денежных эквивалентов)	1240	-	-	-
Денежные средства и денежные эквиваленты	1250	13 701	8 601	3 591
в том числе:				
касса	1251	37	106	22
расчетный счет	1252	13 664	8 495	3 569
Прочие оборотные активы	1260	1 214	249	1 929
в том числе:				
страховки	1261	119	81	131
патенты	1262	28	21	30
ндс	1263	1 067	147	1 768
Итого по разделу II	1200	293 055	341 428	323 063
БАЛАНС	1600	376 707	427 560	417 060

Пояснения ¹	Наименование показателя ²	Код	На 31 декабря 20 19 г. ³	На 31 декабря 2018 г. ⁴	На 31 декабря 2017 г. ⁵
	ПАССИВ				
	III. КАПИТАЛ И РЕЗЕРВЫ ⁶				
	Уставный капитал (складочный капитал, уставный фонд, вклады товарищей)	1310	23 950	23 950	23 950
	в том числе:				
	уставный капитал	1311	23 950	23 950	23 950
	Собственные акции, выкупленные у акционеров	1320	(-) ⁷	(-)	(-)
	Переоценка внеоборотных активов	1340	14 433	14 433	14 433
	в том числе:				
	переоценка основных средств	1341	14 433	14 433	14 433
	Добавочный капитал (без переоценки)	1350	-	-	-
	Резервный капитал	1360	3 910	3 910	3 910
	в том числе:				
	резервный капитал	1361	3 910	3 910	3 910
	Нераспределенная прибыль (непокрытый убыток)	1370	253 113	228 208	167 054
	в том числе:				
	нераспределенная прибыль	1371	260 214	235 309	174 155
	непокрытый убыток	1372	(7 101)	(7 101)	(7 101)
	Итого по разделу III	1300	295 406	270 501	209 347
	IV. ДОЛГОСРОЧНЫЕ ОБЯЗАТЕЛЬСТВА				
	Заемные средства	1410	-	62 095	85 523
	в том числе:				
	долгосрочный кредит	1411	-	62 095	85 523
	Отложенные налоговые обязательства	1420	7 945	7 740	7 432
	в том числе:				
	оно	1421	7 945	7 740	7 432
	Оценочные обязательства	1430	-	-	-
	Прочие обязательства	1450	-	-	-
	Итого по разделу IV	1400	7 945	69 835	92 955
	V. КРАТКОСРОЧНЫЕ ОБЯЗАТЕЛЬСТВА				
	Заемные средства	1510	10 000	20 000	48 315
	в том числе:				
	краткосрочные кредиты	1511	10 000	20 000	48 315
	Кредиторская задолженность	1520	63 356	67 224	66 443
	в том числе:				
	расчеты с поставщиками и подрядчиками	1521	31 112	35 292	25 322
	расчеты с покупателями и заказчиками	1522	6 212	963	11 592
	расчеты с разными дебиторами и кредиторами	1523	26 032	30 969	29 529
	Доходы будущих периодов	1530	-	-	-
	Оценочные обязательства	1540	-	-	-
	Прочие обязательства	1550	-	-	-
	Итого по разделу V	1500	73 356	87 224	114 758
	БАЛАНС	1700	376 707	427 560	417 060

Руководитель

(подпись)

Чумазин Е.Ф.

(расшифровка подписи)

" 10 " февраля 2020 г.

Примечания

1. Указывается номер соответствующего пояснения.

2. В соответствии с Положением по бухгалтерскому учету "Бухгалтерская отчетность организации" ПБУ 4/99, утвержденным Приказом Министерства финансов Российской Федерации от 6 июля 1999 г. № 43н (по заключению Министерства юстиции Российской Федерации № 6417-ПК от 6 августа 1999 г. указанным Приказ в государственной регистрации не нуждается), показатели об отдельных активах, обязательствах могут приводиться общей суммой с раскрытием в пояснениях к бухгалтерскому балансу, если каждый из этих показателей в отдельности несущественен для оценки заинтересованными пользователями финансового положения организации или финансовых результатов ее деятельности.
3. Указывается отчетная дата отчетного периода.
4. Указывается предыдущий год.
5. Указывается год, предшествующий предыдущему.
6. Некоммерческая организация именуется указанный раздел "Целевое финансирование". Вместо показателей "Уставный капитал (складочный капитал, уставный фонд, вклады товарищей)", "Собственные акции, выкупленные у акционеров", "Добавочный капитал", "Резервный капитал" и "Нераспределенная прибыль (непокрытый убыток)" некоммерческая организация включает показатели "Паевой фонд", "Целевой капитал", "Целевые средства", "Фонд недвижимого и особо ценного движимого имущества", "Резервный и иные целевые фонды" (в зависимости от формы некоммерческой организации и источников формирования имущества).
7. Здесь и в других формах отчетов вычитаемый или отрицательный показатель показывается в круглых скобках.

Приложение № 1
к Приказу Министерства финансов
Российской Федерации
от 02.07.2010 № 66н
(в ред. Приказа Минфина России
от 06.04.2015 № 57н, от 06.03.2018 № 41н,
от 19.04.2019 № 61н)

Отчет о финансовых результатах

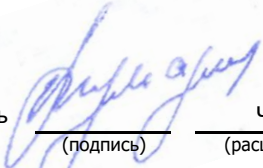
за 2019 г.

	Коды
Форма по ОКУД	0710002
Дата (число, месяц, год)	
Организация АО "МРМЗ"	по ОКПО 00895994
Идентификационный номер налогоплательщика	ИНН 3320003207
Вид экономической деятельности	по ОКВЭД 2 25.62
Обработка металлических изделий механическая	
Организационно-правовая форма / форма собственности Акционерные общества/Частная собственность	по ОКОПФ / ОКФС 12200 16
Единица измерения: тыс. руб.	по ОКЕИ 384

Пояснения ¹	Наименование показателя ²	Код	За 2019 г. ³	За 2018 г. ⁴
	Выручка	2110	566 222	704 596
	в том числе:			
	от реализации товаров собственного производства	2111	528 852	649 096
	от реализации прочего имущества	2112	37 370	55 500
	Себестоимость продаж	2120	(454 422)	(542 352)
	в том числе:			
	от реализации товаров собственного производства	2121	(417 939)	(488 184)
	от реализации прочего имущества	2122	(36 483)	(54 168)
	Валовая прибыль (убыток)	2100	111 800	162 244
	Коммерческие расходы	2210	(4 579)	(8 411)
	в том числе:			
	коммерческие расходы	2211	(4 579)	(8 411)
	Управленческие расходы	2220	(60 759)	(59 618)
	в том числе:			
	управленческие расходы	2221	(60 759)	(59 618)
	Прибыль (убыток) от продаж	2200	46 462	94 215
	Доходы от участия в других организациях	2310	-	-
	Проценты к получению	2320	-	93
	в том числе:			
	по договорам банковских счетов и займов	2321	-	93
	Проценты к уплате	2330	(5 992)	(9 953)
	в том числе:			
	по кредитным договорам	2331	(5 992)	(9 953)
	Прочие доходы	2340	4 537	4 275
	в том числе:			
	от сдачи в аренду	2341	664	564
	по возмещаемым ж. д. тарифам и автоуслугам	2342	529	2 700
	прочие	2343	3 344	1 011
	Прочие расходы	2350	(14 880)	(13 414)
	в том числе:			
	на содержание переданного по договору аренды оборудования	2351	(359)	(348)
	услуги банка	2352	(443)	(635)
	прочие	2353	(14 078)	(12 431)
	Прибыль (убыток) до налогообложения	2300	30 127	75 216
	Налог на прибыль	2410	(5 222)	(14 062)
	в т.ч. текущий налог на прибыль	2411	(4 941)	(13 615)
	Отложенный налог на прибыль	2412	(281)	(447)
	Прочее	2460	-	-
	Чистая прибыль (убыток)	2400	24 905	61 154

1 Пояснения	2 Наименование показателя	Код	3 За 2019 г.	4 За 2018 г.
	Результат от переоценки внеоборотных активов, не включаемый в чистую прибыль (убыток) периода	2510	-	-
	Результат от прочих операций, не включаемый в чистую прибыль (убыток) периода	2520	-	-
	Совокупный финансовый результат периода	2500	24 905	61 154
	Справочно			
	Базовая прибыль (убыток) на акцию	2900	-	-
	Разводненная прибыль (убыток) на акцию	2910	-	-

Руководитель



(подпись)

Чумазин Е.Ф.

(расшифровка подписи)

" 10 " февраля 2020 г.

Примечания

1. Указывается номер соответствующего пояснения к бухгалтерскому балансу и отчету о финансовых результатах.
2. В соответствии с Положением по бухгалтерскому учету "Бухгалтерская отчетность организации" ПБУ 4/99, утвержденным Приказом Министерства финансов Российской Федерации от 6 июля 1999 г. № 43н (по заключению Министерства юстиции Российской Федерации № 6417-ПК от 6 августа 1999 г. указанным Приказ в государственной регистрации не нуждается), показатели об отдельных активах, обязательствах могут приводиться в отчете о прибылях и убытках общей суммой с раскрытием в пояснениях к отчету о прибылях и убытках, если каждый из этих показателей в отдельности несущественен для оценки заинтересованными пользователями финансового положения организации или финансовых результатов ее деятельности.
3. Указывается отчетный период.
4. Указывается период предыдущего года, аналогичный отчетному периоду.
5. Выручка отражается за минусом налога на добавленную стоимость, акцизов.
6. Совокупный финансовый результат периода определяется как сумма строк "Чистая прибыль (убыток)", "Результат от переоценки внеоборотных активов, не включаемый в чистую прибыль (убыток) периода" и "Результат от прочих операций, не включаемый в чистую прибыль (убыток) отчетного периода".

Приложение № 2
к Приказу Министерства финансов
Российской Федерации
от 02.07.2010 № 66н
(в ред. Приказа Минфина России
от 05.10.2011 № 124н, от 06.04.2015 № 57н,
от 06.03.2018 № 41н, от 19.04.2019 № 61н)

Отчет об изменениях капитала

за 2019 г.

						Коды
	Форма по ОКУД					0710004
	Дата (число, месяц, год)	10	2	2020		
Организация АО "Муромский-ремонтно механический завод"	по ОКПО					00895994
Идентификационный номер налогоплательщика	ИНН					3320003207
Вид экономической деятельности	по ОКВЭД 2					25.62
Обработка металлических изделий механическая						
Организационно-правовая форма / форма собственности Акционерные общества/Частная собственность	по ОКОПФ / ОКФС					12200 16
Единица измерения: тыс. руб.	по ОКЕИ					384

1. Движение капитала

Наименование показателя	Код НИ/ стат	Уставный капитал	Собственные акции, выкупленные у акционеров	Добавочный капитал	Резервный капитал	Нераспределенная прибыль (непокрытый убыток)	Итого
Величина капитала на 31 декабря 2017 г. ¹	3100	23 950	(-)	14 433	3 910	167 054	209 347
За 2018 г.							
Увеличение капитала - всего:	3210	-	-	-	-	61 154	61 154
в том числе:							
чистая прибыль	3211	x	x	x	x	61 154	61 154
переоценка имущества	3212	x	x	-	x	-	-
доходы, относящиеся непосредственно на увеличение капитала	3213	x	x	-	x	-	-
дополнительный выпуск акций	3214	-	-	-	x	x	-
увеличение номинальной стоимости акций	3215	-	-	-	x	-	x
реорганизация юридического лица	3216	-	-	-	-	-	-

Наименование показателя	Код НИ/ стат	Уставный капитал	Собственные акции, выкупленные у акционеров	Добавочный капитал	Резервный капитал	Нераспределенная прибыль (непокрытый убыток)	Итого
Уменьшение капитала - всего:	3220	(-)	-	(-)	(-)	(-)	(-)
в том числе:							
убыток	3221	x	x	x	x	(-)	(-)
переоценка имущества	3222	x	x	(-)	x	(-)	(-)
расходы, относящиеся непосредственно на уменьшение капитала	3223	x	x	(-)	x	(-)	(-)
уменьшение номинальной стоимости акций	3224	(-)	-	-	x	-	(-)
уменьшение количества акций	3225	(-)	-	-	x	-	(-)
реорганизация юридического лица	3226	-	-	-	-	-	(-)
дивиденды	3227	x	x	x	x	(-)	(-)
Изменение добавочного капитала	3230	x	x	-	-	-	x
Изменение резервного капитала	3240	x	x	x	-	-	x
Величина капитала на 31 декабря 2018 г.	3200	23 950	(-)	14 433	3 910	228 208	270 501
За 2019 г.							
Увеличение капитала - всего:	3310	-	-	-	-	24 905	24 905
в том числе:							
чистая прибыль	3311	x	x	x	x	24 905	24 905
переоценка имущества	3312	x	x	-	x	-	-
доходы, относящиеся непосредственно на увеличение капитала	3313	x	x	-	x	-	-
дополнительный выпуск акций	3314	-	-	-	x	x	-
увеличение номинальной стоимости акций	3315	-	-	-	x	-	x
реорганизация юридического лица	3316	-	-	-	-	-	-
Уменьшение капитала - всего:	3320	(-)	-	(-)	(-)	(-)	(-)
в том числе:							
убыток	3321	x	x	x	x	(-)	(-)
переоценка имущества	3322	x	x	(-)	x	(-)	(-)
расходы, относящиеся непосредственно на уменьшение капитала	3323	x	x	(-)	x	(-)	(-)
уменьшение номинальной стоимости акций	3324	(-)	-	-	x	-	(-)
уменьшение количества акций	3325	(-)	-	-	x	-	(-)
реорганизация юридического лица	3326	-	-	-	-	-	(-)
дивиденды	3327	x	x	x	x	(-)	(-)
Изменение добавочного капитала	3330	x	x	-	-	-	x
Изменение резервного капитала	3340	x	x	x	-	-	x
Величина капитала на 31 декабря 2019 г.	3300	23 950	(-)	14 433	3 910	253 113	295 406


2. Корректировки в связи с изменением учетной политики и исправлением ошибок

Наименование показателя	Код НИ/ стат	На 31 декабря	Изменения капитала за 2018 г. ²		На 31 декабря
		2017 г. ¹	за счет чистой прибыли (убытка)	за счет иных факторов	2018 г. ²
Капитал - всего					
до корректировок	3400	-	-	-	-
корректировка в связи с:					
изменением учетной политики	3410	-	-	-	-
исправлением ошибок	3420	-	-	-	-
после корректировок	3500	-	-	-	-
в том числе:					
нераспределенная прибыль (непокрытый убыток):					
до корректировок	3401	-	-	-	-
корректировка в связи с:					
изменением учетной политики	3411	-	-	-	-
исправлением ошибок	3421	-	-	-	-
после корректировок	3501	-	-	-	-
другие статьи капитала, по которым осуществлены корректировки:					
(по статьям)					
до корректировок	3402	-	-	-	-
корректировка в связи с:					
изменением учетной политики	3412	-	-	-	-
исправлением ошибок	3422	-	-	-	-
после корректировок	3502	-	-	-	-

3. Чистые активы

Наименование показателя	Код НИ/ стат	На 31 декабря 2019 г. ³	На 31 декабря 2018 г. ²	На 31 декабря 2017 г. ¹
Чистые активы	3600	295 406	270 501	209 347

Руководитель



(подпись)

Чумазин Е.Ф.

(расшифровка подписи)

" 10 " февраля 2020 г.

Примечания

1. Указывается год, предшествующий предыдущему.
2. Указывается предыдущий год.
3. Указывается отчетный год.

Приложение № 2
к Приказу Министерства финансов
Российской Федерации
от 02.07.2010 № 66н
(в ред. Приказа Минфина России
от 05.10.2011 № 124н, от 06.04.2015 № 57н,
от 19.04.2019 № 61н)

Отчет о движении денежных средств

за 2019 г.

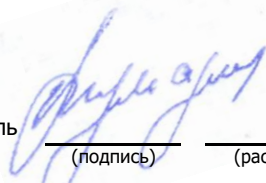
		Коды		
	Форма по ОКУД	0710005		
	Дата (число, месяц, год)	10	2	2020
Организация АО "Муромский-ремонтно механический завод"	по ОКПО	00895994		
Идентификационный номер налогоплательщика	ИНН	3320003207		
Вид экономической деятельности	по ОКВЭД 2	25.62		
Организационно-правовая форма / форма собственности Акционерные общества/Частная собственность	по ОКОПФ / ОКФС	12200	16	
Единица измерения: тыс. руб.	по ОКЕИ	384		

Наименование показателя	Код НИ/стат	За 2019 г. ¹	За 2018 г. ²
Денежные потоки от текущих операций			
Поступления - всего	4110	601 619	674 055
в том числе:			
от продажи продукции, товаров, работ и услуг	4111	580 764	654 571
арендных платежей, лицензионных платежей, роялти, комиссионных и иных аналогичных платежей	4112	166	53
от перепродажи финансовых вложений	4113	-	-
прочие поступления	4119	20 689	19 431
Платежи - всего	4120	(508 532)	(609 109)
в том числе:			
поставщикам (подрядчикам) за сырье, материалы, работы, услуги	4121	(321 197)	(394 413)
в связи с оплатой труда работников	4122	(125 769)	(134 687)
процентов по долговым обязательствам	4123	(6 087)	(10 517)
налога на прибыль организаций	4124	(6 994)	(15 609)
прочие платежи	4129	(48 485)	(53 883)
Сальдо денежных потоков от текущих операций	4100	93 087	64 946

Наименование показателя	Код НИ/ стат	За 2019 г. ¹	За 2018 г. ²
Денежные потоки от инвестиционных операций			
Поступления - всего	4210	658	6 190
в том числе:			
от продажи внеоборотных активов (кроме финансовых вложений)	4211	658	631
от продажи акций других организаций (долей участия)	4212	-	-
от возврата предоставленных займов, от продажи долговых ценных бумаг (прав требования денежных средств к другим лицам)	4213	-	5 300
дивидендов, процентов по долговым финансовым вложениям и аналогичных поступлений от долевого участия в других организациях	4214	-	259
прочие поступления	4219	-	-
Платежи - всего	4220	(16 645)	(14 946)
в том числе:			
в связи с приобретением, созданием, модернизацией, реконструкцией и подготовкой к использованию внеоборотных активов	4221	(16 645)	(14 946)
в связи с приобретением акций других организаций (долей участия)	4222	(-)	(-)
в связи с приобретением долговых ценных бумаг (прав требования денежных средств к другим лицам), предоставление займов другим лицам	4223	(-)	(-)
процентов по долговым обязательствам, включаемым в стоимость инвестиционного актива	4224	(-)	(-)
прочие платежи	4229	(-)	(-)
Сальдо денежных потоков от инвестиционных операций	4200	(15 987)	(8 756)
Денежные потоки от финансовых операций			
Поступления - всего	4310	157 881	272 822
в том числе:			
получение кредитов и займов	4311	157 881	272 822
денежных вкладов собственников (участников)	4312	-	-
от выпуска акций, увеличения долей участия	4313	-	-
от выпуска облигаций, векселей и других долговых ценных бумаг и др.	4314	-	-
прочие поступления	4319	-	-

Наименование показателя	Код НИ/ стат	За 2019 г. ¹	За 2018 г. ²
Платежи - всего	4320	(229 881)	(324 002)
в том числе:			
собственникам (участникам) в связи с выкупом у них акций (долей участия) организации или их выходом из состава участников	4321	(-)	(-)
на уплату дивидендов и иных платежей по распределению прибыли в пользу собственников (участников)	4322	(-)	(-)
в связи с погашением (выкупом) векселей и других долговых ценных бумаг, возврат кредитов и займов	4323	(229 881)	(324 002)
прочие платежи	4329	(-)	(-)
Сальдо денежных потоков от финансовых операций	4300	(72 000)	(51 180)
Сальдо денежных потоков за отчетный период	4400	5 100	5 010
Остаток денежных средств и денежных эквивалентов на начало отчетного периода	4450	8 601	3 591
Остаток денежных средств и денежных эквивалентов на конец отчетного периода	4500	13 701	8 601
Величина влияния изменений курса иностранной валюты по отношению к рублю	4490	-	-

Руководитель



Чумазин Е.Ф.

(подпись)

(расшифровка подписи)

" 10 " февраля 2020 г.

Примечания

1. Указывается отчетный период.
2. Указывается период предыдущего года, аналогичный отчетному периоду.